



1) Fichiers (fournis par l'enseignante déjà étiquetés au nom de l'élève le jour de la rentrée)

Livre + ISBN	Éditeur
<p>Mathématiques</p> <p>“Intermath” (2 fichiers) Livres fournis par l'école</p> <p>« Je réussis en numération et en problèmes au CP » ISBN 9782363951823</p> <p>« Je réussis mes calculs au CP » ISBN 9782363950833</p>	<p>Ecole européenne</p> <p>Jocatop</p> 
<p>Français</p> <p>«Taoki et compagnie CP» Cahier élève 1 Edition 2017 ISBN : 9782013947770</p> <p>«Taoki et compagnie CP» Cahier élève 2 Edition 2017 ISBN : 9782013947787</p>	<p>Istra</p> 

2) Cahiers (fournis par l'enseignante déjà étiquetés au nom de l'élève le jour de la rentrée)

3) Liste du matériel de l'élève (fourni par les parents)





▪ Le manuel de lecture


«Taoki et compagnie CP» Manuel élève
Edition 2017
ISBN : 9782013947763



Je garde la méthode de lecture « Taoki » utilisée cette année. Vous pouvez donc vous procurer le **manuel de lecture** de votre côté (bourse aux livres...). Ce manuel restera à la maison.

▪ Une trousse contenant :

-  une règle de 15 cm
-  1 crayon de papier type HB
-  une gomme et un taille-crayon avec réservoir
-  une paire de bons ciseaux (attention : il existe des ciseaux pour gauchers !)

Favoriser ce type de ciseaux  dissymétriques (petit emplacement pour le pouce, emplacement plus grand pour les quatre autres doigts.)

- ✚ un stylo vert de type « BIC »
- ✚ un bâton de colle

▪ Une trousse à colorier :

- ✚ des feutres et des crayons de couleurs

Ce petit matériel devra être renouvelé tout au long de l'année

▪ Divers :

- ✚ un grand cartable solide et le plus léger possible pouvant contenir sans les abîmer des pochettes format A4, une collation ...
- ✚ une règle de 30 cm en plastique rigide (**pas de règle flexible**)
- ✚ une ardoise (±format A4) + un chiffon
- ✚ deux marqueurs effaçables pour l'ardoise
- ✚ une pochette en plastique à rabats format A4 avec élastique
- ✚ une farde à devis pour le cours de musique
- ✚ prévoir de quoi recouvrir les livres et les fichiers de vos enfants la semaine de la rentrée (couverture transparente de préférence)
- ✚ un classeur A4, 4 anneaux (environ 3cm de diamètre)

▪ Matériel de art plastique :

- ✚ un paquet de papier calque
- ✚ une blouse ou un équivalent

▪ Hygiène :

- ✚ une paire de chaussons pour la classe
- ✚ 2 boites de mouchoirs

▪ Sport :

- ✚ 1 sac contenant : 1 t-shirt
1 short
1 paire de basket
un élastique pour les cheveux

▪ Autres :

- ✚ Des bottes en plastique pour le jardin
- ✚ Un casque pour le vélo
- ✚ Un casque à brancher sur les iPads

▪ Livres et fichiers pour la langue 2 (fournis par les parents)

Allemand L2	"Hallo Anna 1" Arbeitsbuch	ISBN 978-3-12-676061-4
Anglais L2	Happy House 1 Class book	ISBN: 0194730530
	Happy House 1 activity book	ISBN: 9780194730648